

ALBERA PLATİNUM SU BAZLI AHŞAP&METAL BOYASI









TEKNİK BİLGİ FORMU

Yayın Tarihi : 01.01.2012
Revizyon Tarihi : 01.01.2012-1
Tds No : 4013

ÜRÜN TANIMI

Akrilik kopolimer emülsiyon esaslı reçinelerin karışımı ile üretilmiş, hibrit teknolojiye sahip, su bazlı, kolay sürülebilir, , yüksek örtücülük gücüne sahip, antikorozyif özellikle parlak ahşap ve metal yüzey boyasıdır.






ÖZELLİKLERİ

-  Kolay uygulanır
-  Çatlama karşı direnci çok yüksektir
-  Kabarma, dökülme yapmaz
-  Suya, neme ve hava koşullarına karşı dirençlidir.
-  Sararma direnci yüksektir.
-  Kuruma süresi sentetik esaslı ürünlere göre çok kısa olduğu için uygulama kolaylığı sağlar.
-  Düşük VOC değeri ile kokusuz olup, insan ve çevre dostudur.
-  Antikorozyif yapısı sayesinde uygulandığı yüzeyde pas oluşumunu engeller.

KULLANIM ALANLARI

Her türlü iç ve dış cephe ahşap ve metal yüzeylerde güvenle kullanılabilir.

YÜZEY HAZIRLAMA

-  Uygulama yapılacak yüzeyler kuru temiz ve sağlam ve tozdan arındırılmış olmalıdır.
-  Yüzeyde bulunan kabarmış ve/veya gevşek alanlar mutlaka raspalanıp yüzey hazırlığı yapılmalıdır.
-  Uygulama yapılacak yüzeyler ilk kez boyanacaksa budaklardan arındırılmalı sonra astar uygulamasına geçilmelidir. Albera Platinum Ahşap Verniği %50 inceltilerek yüzey bu ürünle doyurulmalı sonra astar uygulamasına geçilmelidir.
-  Metal yüzeylerde bulunan yağ, is, pas gibi kirli alanlar mutlaka uygulama öncesi temizlenmelidir. Metal yüzeyler, sentetik boya uygulanacak gibi zımparalanmalı ve eskitilmelidir. Yüzey Albera Platinum Su Bazlı Ahşap Metal Astarı ile mutlaka astarlanmalıdır.
-  Uygulama sırasında yüzey ve ortam sıcaklığı +5°C ile +30°C arasında olmalıdır.

ALBERA PLATİNUM SU BAZLI AHŞAP&METAL BOYASI

TEKNİK BİLGİ FORMU

Yayın Tarihi : 01.01.2012
Revizyon Tarihi : 01.01.2012-1
Tds No : 4013

UYGULAMA DA DİKKAT EDİLECEK NOKTALAR

- ! Alt yüzey işlemleri yapılmış (macunlama, vb.) temiz, kuru, tozsuz yüzeylere uygulanabilir.
- ! Uygulama 2 kat şeklinde yapılmalı ve katlar arasında minimum 6 saat beklenmelidir.
- ! Uygulama fırça, rulo veya püskürtme yöntemiyle yapılabilir.

UYGULAMA ARAÇLARININ TEMİZLİĞİ

Su ile temizlenebilir

AMBALAJ TİPİ

 15 L  2,5 L  0,75 L

DEPOLAMA

Direk güneş ışığı almayan, hava dolaşımı sağlanmış +5°C ile +30°C arasında serin ve kuru ortamda dondan koruyarak, açılmamış ambalajında 2 yıl depolanabilir.

ALBERA PLATİNUM SU BAZLI AHŞAP&METAL BOYASI

TEKNİK BİLGİ FORMU

Yayın Tarihi : 01.01.2012
Revizyon Tarihi : 01.01.2012-1
Tds No : 4013

TEKNİK ÖZELLİKLER

GÖRÜNÜM: Dekoratif görünümlü

KİMYASAL YAPISI: Akrilik reçine esaslı, hibrit yapıda.

KATI MADDESİ (ağırlıkça): % 55-65

YOĞUNLUK (g/cm³): 1,20 ± 0,1

VİSKOZİTE(KU/25°C): 115 ± 15

İNCELTİCİ VE ORANI: Su ile hacimsel olarak %5 oranında

UYGULAMA KAT SAYISI: 2 kat (yüzeğe bağılı olarak değışebilir)

UYGULAMA ARAÇLARI: Fırça, rulo veya püskürtme yoluyla.

KURUMA SÜRESİ (20°C, NEM %65): Dokunma kuruma süresi 2 saat, ikinci kat boya uygulama süresi 6 saat, tam kuruma süresi 2-4 gündür. Tam kuruma süresi boyunca uygulama donma şartlarından korunmalıdır.

SARFIYAT: Uygulama yapılan yüzeyin tipine, emiciliğine ve ortam koşullarına bağılı olarak 1 litre ile tek katta 16-20 m² , çift katta 12-15 m² alan boyanabilir.

Bu ürün TS EN ISO 9001: 2008 standartları uygunluk belgesine sahip Albera tesislerinde üretilmektedir.